



# ВИЖЕНИЕ



№3  
2019

## Дорогие ребята!

**В прошлом номере вы узнали о пяти ступенях движения ЮИД. А в этом – мы расскажем, чего вы сможете добиться, вступив в ряды юных инспекторов движения.**

### Ты – юный инспектор

Если тебе от 8 до 10 лет, ты, вступив в ряды движения ЮИД, можешь стать юным инспектором движения. Став юным инспектором, ты можешь:

- ✓ изучать Правила дорожного движения, чтобы стать грамотным пешеходом и примерным пассажиром, а впоследствии – и ответственным водителем;
- ✓ учиться ездить на велосипеде под руководством опытных наставников, готовиться стать участником конкурса «Безопасное колесо»;
- ✓ быть активным членом отряда ЮИД в своей школе, интересно и полезно проводить время с друзьями, участвовать в конкурсах и викторинах по ПДД;
- ✓ участвовать в мероприятиях по пропаганде безопасности дорожного движения.

### Ты – лидер ЮИД

Став старше, ты можешь стать лидером ЮИД (10-12 лет). Это означает, что ты...

- ✓ соблюдаешь ПДД сам и не разрешаешь нарушать их товарищам;
- ✓ передаёшь свои знания младшим ребятам, разъясняешь им правила безопасного поведения на дороге;
- ✓ умелый велосипедист и участник конкурса «Безопасное колесо»;
- ✓ участвуешь в развитии отряда ЮИД, можешь быть избран в состав штаба ЮИД своей школы;
- ✓ помогаешь взрослым организовывать мероприятия по пропаганде безопасности дорожного движения;
- ✓ рассказываешь о юидовском движении младшим ребятам, готовишься стать наставником для них.



Ты — юный инспектор движения!

На тебя равняются сверстники!

Ты — часть огромной семьи ЮИД!

**Форма — это лицо ЮИД. Носи её с честью и гордостью!**

Форма — вне моды. Она создаёт единство облика и актуальна — вчера, сегодня, завтра. Представляем вашему вниманию форму юидовцев! Стильная, строгая и элегантная, форма выполнена в ярком синем цвете, который подойдёт как девочкам, так и мальчикам!

Как считаете, дисциплина в одежде — это круто?

**Уважаемые педагоги, сотрудники Госавтоинспекции и все, кто готов внести свой вклад в профилактику детского дорожно-транспортного травматизма!**



Стартовал широкомасштабный проект — «Я выбираю ЮИД». Проект реализует МВД России при поддержке Минпросвещения России. Его кульминацией станет Всероссийский форум, о котором мы расскажем в следующем номере. Вам предоставляется возможность принять участие в различных мероприятиях, направленных на воспитание поколения, которое выбирает здоровый и безопасный образ жизни.

### ЮИД в соцсетях:

<https://vk.com/uidrussia>

<https://twitter.com/uidrf>


<https://www.instagram.com/uidrf/>

У нас появилась возможность объединиться! Заходите на наши новые страницы! Присоединяйтесь, жмите «нравится» и следите за обновлениями!

### Теперь ещё легче:

- ✓ найти новых друзей и познакомиться с ребятами, которые учатся сами и учат других безопасному поведению на дорогах (они называют себя юидовцы);
- ✓ узнать много интересного о Правилах дорожного движения, работе Госавтоинспекции, движении ЮИД (кстати, ему уже больше 46 лет) и стать его участником;
- ✓ поделиться историями своего отряда и советами по изучению ПДД;
- ✓ поделиться идеями: «Что надо сделать, чтобы все соблюдали Правила дорожного движения?»;
- ✓ внести вклад в обеспечение безопасности дорожного движения.

### Дорогие юидовцы! Вот и наш логотип!




Логотип юных инспекторов движения! В центре изображён всем нам знакомый велосипед. Первое транспортное средство юидовца! Велосипед — это динамичность, устремлённость в будущее, развитие. По форме напоминает знак бесконечности, символизируя единство, гармонию и множество возможностей в достижении целей движения ЮИД.

**Вся необходимая информация размещена на сайте: ЮИДРОССИИ.РФ**

# Я выделяюсь среди сверстников

Теперь у ЮИД есть не только своя стильная форма, но и флаг, единые для всех отрядов ЮИД нашей страны.



Белые перчатки



Ремень



Значок



Шеврон



Шеврон из световозвращающих материалов



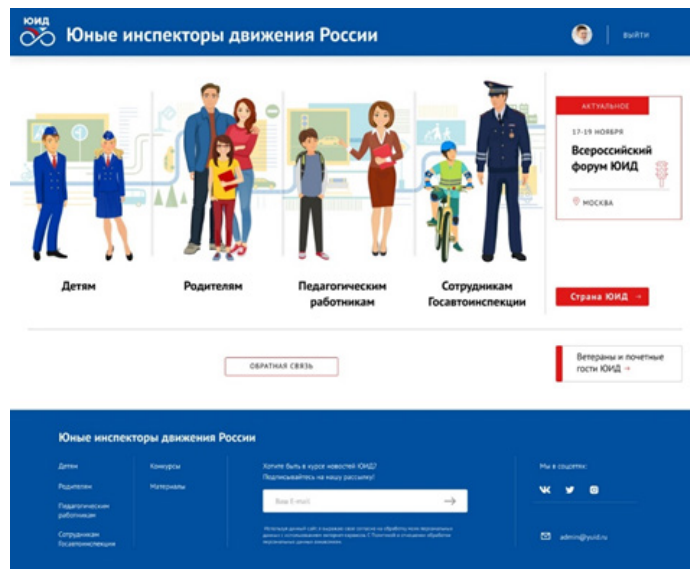
Аксельбант



Флаг

**СЕНСАЦИЯ!**  
**СЕНСАЦИЯ!**  
**СЕНСАЦИЯ!**

У юидовцев России появился свой сайт!



Теперь вы будете знать обо всех новостях, конкурсах и мероприятиях из «первых уст»!

Вы можете зарегистрироваться в базе данных ЮИД и получить свидетельство!

## Проверь себя

### Знаешь ли ты правила, необходимые юному велосипедисту?

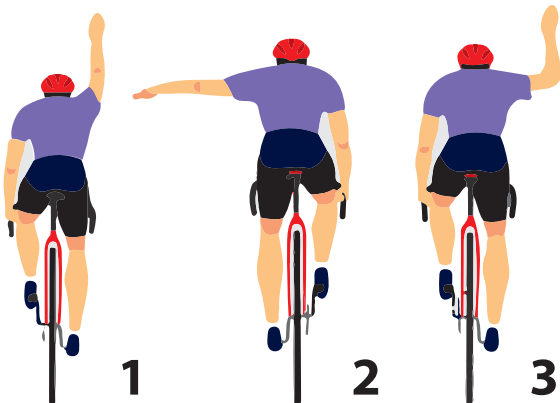
1. С какого возраста велосипедист может передвигаться по велосипедной дорожке?

- А) 7
- Б) 10
- В) 14

2. Для чего велосипедисту нужен шлем?

- А) Он модный и красивый
- Б) Он защитит от травм в случае падения
- В) Шлем велосипедисту не нужен, он нужен только мотоциклистам

3. На какой картинке велосипедист показывает сигнал левого поворота?



- А) На картинке 1
- Б) На картинке 2
- В) На картинках 2 и 3

4. С какой неисправностью не запрещается эксплуатировать велосипед?

- А) С рамы облезла краска
- Б) Не работают тормоза
- В) Плохо накачаны шины

5. Как правильно поступить, если тебе нужно пересечь проезжую часть?

- А) Переехать проезжую часть на велосипеде по пешеходному переходу
- Б) Переехать проезжую часть на велосипеде в любом месте, где удобно
- В) Сойти с велосипеда и перейти проезжую часть по пешеходному переходу, ведя велосипед рядом с собой и подчиняясь правилам для пешеходов

6. Можно ли перевозить на велосипеде пассажиров?

- А) Да
- Б) Нет
- В) Можно перевозить только ребёнка до 7 лет на специально оборудованном сиденье

7. Если ты идёшь по тротуару и ведёшь велосипед рядом с собой, ты...

- А) Пешеход
- Б) Велосипедист
- В) Я не являюсь участником движения

8. Какое действие велосипедиста не является нарушением Правил дорожного движения?

- А) Поворот налево на четырехполосной дороге
- Б) Управление велосипедом «без рук»
- В) Буксировка специального «велосипедного» прицепа

9. Можно ли велосипедисту младше 14 лет выезжать на велосипеде на проезжую часть дороги?

- А) Да
- Б) Нет
- В) Можно, если велосипедист знает Правила дорожного движения

10. На каком рисунке – знак, запрещающий движение на велосипедах?

- А) Велосипедная дорожка
- Б) Велосипедная полоса
- В) Движение на велосипедах запрещено



- А)
- Б)
- В)



# Я — заметный пешеход

Для безопасности важно, чтобы пешеход всегда был заметен для водителя. Но в тёмное время суток есть опасность, что водитель может не заметить тебя вовремя — то есть на достаточном расстоянии, чтобы затормозить.

**Самый простой способ сделать себя видимым в тёмное время суток — носить световозвращатели.**

Это специальные приспособления, которые при попадании на них луча света (от фар автомобиля) начинают «светиться» — они отражают свет в направлении источника света (возвращают свет обратно). Именно поэтому они называются световозвращатели.


**Из ПДД (пункт 4.1)**  
При переходе дороги и движении по обочинам или краю проезжей части в тёмное время суток или в условиях недостаточной видимости пешеходам рекомендуется, а вне населённых пунктов пешеходы обязаны иметь при себе предметы со световозвращающими элементами и обеспечивать видимость этих предметов водителями транспортных средств.

## Какие бывают световозвращатели?

Брелки, нашивки, наклейки



Браслеты



Катафоты



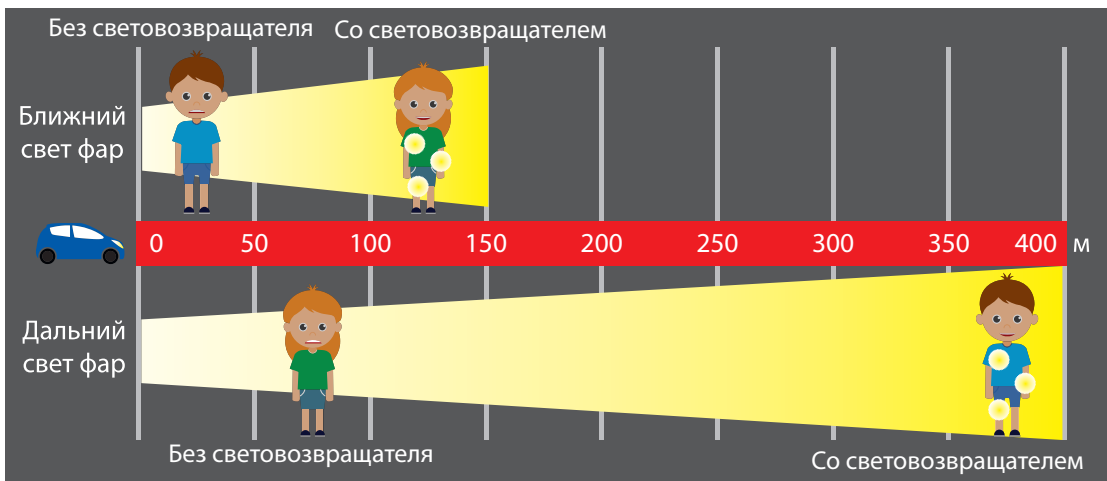
Жилеты



Повязки и многое другое



Качественный световозвращатель позволяет водителю заметить пешехода с расстояния 100-150 м при ближнем свете фар и 300-400 м — при дальнем.



**Важно:**  
Одного световозвращателя недостаточно. Водитель должен видеть пешехода со всех четырёх сторон: слева, справа, спереди и сзади.

## Проверь качество световозвращателя

Наведи смартфон на световозвращатель и сфотографируй его со вспышкой. На фото он должен получиться ярким.



## Места крепления световозвращателей



## На заметку

- Будь особенно внимателен на дороге в тёмное время суток!
- Переходи дорогу только по пешеходному переходу. Он должен быть хорошо освещён и оборудован.
- Перед выходом на проезжую часть для перехода убедись, что все автомобили остановились и пропускают пешеходов.
- Не начинай переход перед близко идущим транспортом. Это опасно! Транспортные средства могут не успеть остановиться.



# Я развиваюсь



## Подсмотрено

### Это интересно



#### Когда было создано движение ЮИД?

Днём рождения юидовского движения считается 6 марта 1973 года. Именно в этот день Постановлением ЦК ВЛКСМ, коллегии МВД и Министерства просвещения Советского Союза утверждено Положение об отрядах юных инспекторов движения. Юными инспекторами движения могли быть школьники в возрасте от 12 до 16 лет, принимающие активное участие в изучении и пропаганде Правил дорожного движения. Уже к концу 1973 года в стране было около 14 тысяч отрядов ЮИД!

#### А знаешь ли ты?

...Какое наказание может грозить пешеходу, который не выполняет требования носить световозвращатели в тёмное время суток и в условиях недостаточной видимости?

Такой знак «Пешеходный переход» заметен издалека и водителям, и пешеходам

#### Сколько отрядов ЮИД в нашей стране сейчас?

Более 30 000 отрядов ЮИД, в которых занимаются около 400 000 школьников.

#### В каком регионе России больше всего юидовцев?

Больше всего юидовцев в Ростовской области — 24 тысячи! 20 тысяч юидовцев — в республиках Башкортостан и Татарстан, более 15 тысяч — в Краснодарском крае.



Это — велосипедная дорожка.

## ВНИМАНИЕ! ВНИМАНИЕ!

### С 23.09.19 по 27.09.19 пройдёт Неделя безопасности дорожного движения!

#### Неделя дорожной безопасности — это...

- познавательные лекции, беседы, дискуссии, открытые уроки, круглые столы;
- конкурсы, викторины, соревнования, флешмобы;
- кино- и видеопросмотры, массовые пропагандистские мероприятия по безопасности дорожного движения.

В твоей школе  
В твоём районе  
В твоём городе  
По всей России

Для пешеходов,  
пассажиров  
и водителей!  
Для детей  
и их родителей!

Начни с себя! Соблюдай ПДД!  
Покажи другим пример!

## Присоединяйся!



А это — велопешеходная дорожка.

А в твоём городе есть велосипедные и велопешеходные дорожки?

Правильный ответ на вопрос со стр. 4: Предустройство или дополнительное оборудование административного штрафа 500 рублей (ч.1 ст.12.29 КоАП РФ). За детей штраф будет платить родители.  
Правильные ответы на тест со стр. 2: 1-А, 2-Б, 3-В, 4-А, 5-Б, 6-В, 7-А, 8-В, 9-Б, 10-В.