

ПРО



# ВИЖЕНИЕ

№2  
2019



## Что такое ЮИД России?



Это многотысячная армия юных граждан страны, гордо носящих имя — ЮИД и являющихся образцом дисциплины на дороге и эталоном грамотного и законопослушного участия в дорожном движении.

Если ты юный инспектор движения, значит **ТЫ:**

Изучаешь Правила дорожного движения сам

Передаешь свои знания сверстникам

Напоминаешь взрослым о необходимости соблюдать и уважать Правила дорожного движения

Всегда служишь примером соблюдения Правил дорожного движения

В ЮИД ты растешь и развиваешься, ты активен и нужен обществу, **ты можешь:**

изучать Правила дорожного движения, овладевать практическими навыками безопасного поведения на дорогах и оказания первой помощи пострадавшим в дорожно-транспортных происшествиях;

участвовать в подготовке юных велосипедистов, автомобилистов, автомоделистов и картингистов;

проводить разъяснительную работу по пропаганде безопасности дорожного движения в детских садах, школах и организациях дополнительного образования детей;

участвовать в соревнованиях, слетах, конкурсах, фестивалях ЮИД, проявить свои таланты в различных видах и жанрах детского творчества: художественного (участников коллективов художественной самодеятельности, художников, юнкоров, театральных и т.д.), технического, спортивно-технического;

участвовать в организации и проведении различных мероприятий, тематических акций, а также в патрулировании на дорогах вместе с сотрудниками Госавтоинспекции для предупреждения нарушений Правил дорожного движения среди сверстников и младших ребят;

интересно и полезно проводить свободное время как во время учебного года, так и на каникулах (профильные лагеря и смены, авто- и велопробеги).

## Как вступить в отряды ЮИД?



Зайди на сайт [www.юидроссии.рф](http://www.юидроссии.рф) и зарегистрируйся

Так легко и просто ты станешь частью огромной семьи ЮИД, сможешь общаться с ЮИДовцами по всей стране



Всегда будешь в курсе последних новостей и событий

И, да, немаловажно — после регистрации на сайте, ты получишь свое персональное электронное удостоверение ЮИД



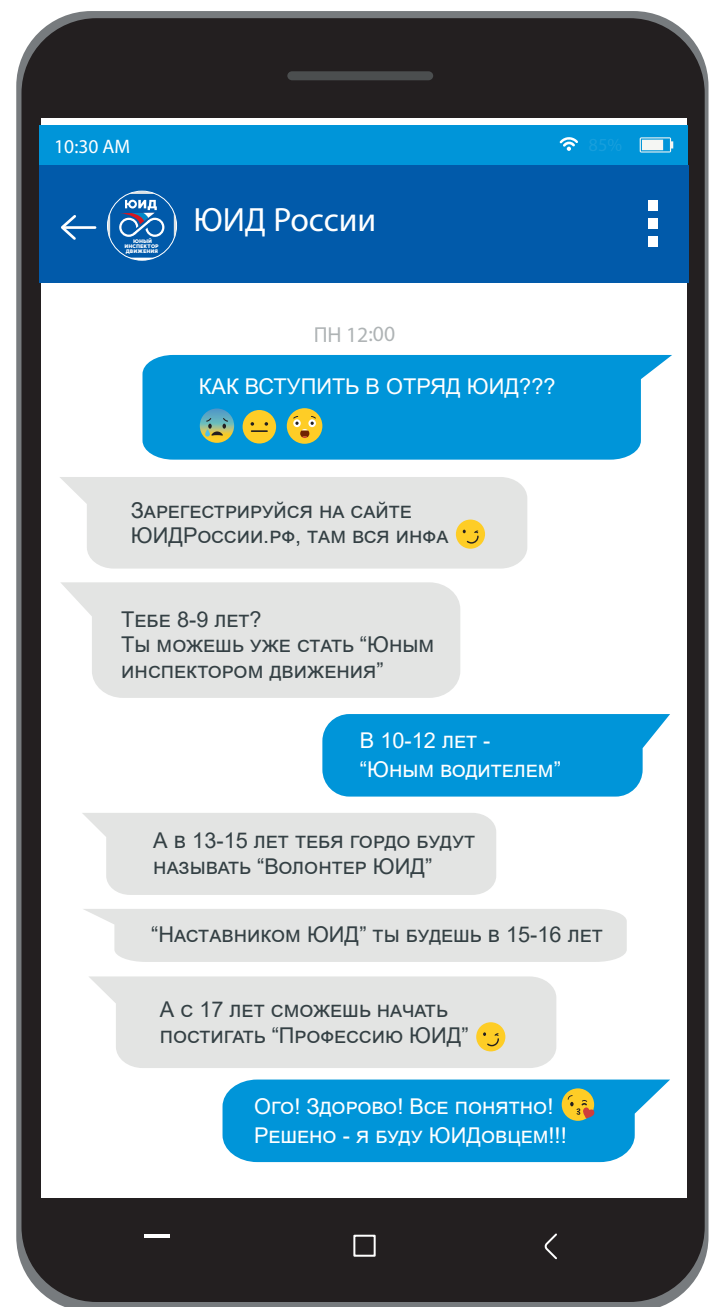
«Профессия ЮИД» 17-18 лет

«Наставник ЮИД» 15-16 лет


«Волонтер ЮИД» 13-14 лет

«Лидер ЮИД» 10-12 лет

«Юный инспектор движения» 8-10 лет



## Путь ЮИДовца



### Лидер ЮИД 10-12 лет



играю в компьютерные игры по ПДД



езжу на самокате



участвую в телепрограммах по ПДД



играю в настольные игры по ПДД



я - умелый велосипедист



я - участник Всероссийского Форума ЮИД



я - участник Всероссийских конкурсов

### Наставник ЮИД

15-16 лет



я - участник профильных смен ЮИД



посещаю экскурсии



я - участник Всероссийских конкурсов





я - идейный блогер



посещаю юношескую автошколу



играю в компьютерные игры по ПДД



## Юный инспектор Движения

8-10 лет



играю в настольные игры по ПДД



ношу единую форму ЮИД



я - заметный пешеход



я - велосипедист



играю в компьютерные игры по ПДД



езжу на самокате

## Волонтер ЮИД

13-14 лет

3



играю в компьютерные игры по ПДД



участвую в телепрограммах по ПДД



я - участник Всероссийских конкурсов



посещаю экскурсии



обучаюсь картингу



я - участник профильных смен ЮИД



я - участник Всероссийских конкурсов и соревнований



я - участник тематической олимпиады



посещаю юношескую автошколу



я - продвинутый блогер



увлекаюсь картингом



я - участник профильных смен ЮИД

5



## Профессия ЮИД

17-18 лет






3



# Памятка ВЕЛОСИПЕДИСТУ

## Велосипед должен быть оборудован:

- спереди** -  световозвращателем и фонарём или фарой белого цвета
- сзади** -  световозвращателем или фонарём красного цвета
- с каждой боковой стороны на спицах колёс** -  световозвращателем красного или оранжевого цвета

## Перед любым маневром (поворот, разворот, торможение) велосипедист должен подавать соответствующие сигналы руками



Левый поворот

Правый поворот

Торможение

## ВЫПОЛНЯЙ ПРАВИЛА БЕЗОПАСНОСТИ ПРИ УПРАВЛЕНИИ ВЕЛОСИПЕДОМ:



Всегда используй велошлем, наколенники, налокотники. Они защитят тебя от травм в случае падения.



Носи световозвращающие приспособления (лучше всего - жилет). Они сделают тебя заметным для других участников дорожного движения.



Велосипедисты 7-14 лет могут двигаться по тротуарам, пешеходным дорожкам, велосипедным, велопешеходным дорожкам (на стороне для велосипедистов), а также в пределах пешеходных зон.



Велосипедисты старше 14 лет могут двигаться по велосипедным, велопешеходным дорожкам (на стороне для велосипедистов), велосипедным полосам, а при их отсутствии – по краю проезжей части или обочине.



Если рядом есть велодорожка или велосипедная полоса, то нельзя двигаться по краю проезжей части или по обочине.



Держи свой велосипед в исправном состоянии. Перед выездом проверь исправность руля, тормоза и звукового сигнала, а также хорошо ли накачаны колёса и надёжно ли закреплено сиденье. Всегда вози с собой ремкомплект, чтобы иметь возможность починить мелкие поломки, которые могут возникнуть во время движения. Помни: на неисправном велосипеде кататься нельзя!



Будь предельно внимателен при движении в жилых зонах и во дворах. Помни, во дворах тоже могут двигаться автомобили. Выезжая с дворовой территории, из арки, внимательно осмотри, нет ли приближающихся автомобилей.



Даже если ты едешь на велосипеде во дворе или в парке, всегда помни, что вокруг тебя находятся другие люди. Внимательно смотри по сторонам, чтобы не наехать ненароком на спешащего (или, напротив, замешкавшегося) пешехода и не нанести ему травму!

### Пересекать дорогу на велосипеде по пешеходному переходу запрещено!

Если вам нужно пересечь проезжую часть дороги, то нужно сойти с велосипеда и перейти дорогу по пешеходному переходу, ведя велосипед рядом с собой и подчиняясь правилам для пешеходов.

### Также велосипедисту запрещается:

- управлять велосипедом, не держась за руль хотя бы одной рукой;
- перевозить громоздкие (выступающие более чем на полметра за габариты велосипеда), тяжёлые и мешающие управлению грузы;
- перевозить пассажиров на раме или багажнике велосипеда, кроме ребёнка в возрасте до 7 лет на специальном сиденье, оборудованном надёжными подножками;

- поворачивать налево или разворачиваться на дорогах с трамвайными путями и на дорогах, имеющих более одной полосы для движения в данном направлении (кроме случаев, когда из правой полосы разрешен поворот налево, и за исключением дорог, находящихся в велосипедных зонах);
- брать на буксир другой велосипед; буксировать разрешается только специальные прицепы, предназначенные для эксплуатации именно с велосипедами.

## Всероссийский форум ЮИД



Всероссийский форум ЮИД проводится в рамках федерального проекта «Безопасность дорожного движения» по мероприятию «Организована работа по привитию детям навыков безопасного участия в дорожном движении и вовлечению их в деятельность отрядов юных инспекторов движения».

Участники: актив отрядов ЮИД из более 50 регионов РФ, педагогические работники, сотрудники Госавтоинспекции, представители органов исполнительной власти и других институтов гражданского общества. Предполагается участие более 600 человек.

**Дата проведения:** 17-19 ноября 2019 года в г. Москве.

**В программе Всероссийского форума предполагаются:** мастер-классы, тематические секции и мероприятия.

## ВНИМАНИЕ!!

**С 14 по 31 октября 2019 года** пройдет **федеральное тестирование учащихся общеобразовательных организаций по тематике БДД.**

В тестировании примут участие школьники 1-11 классов.

Для участия в тестировании необходимо с 14 по 21 октября 2019 г. зарегистрироваться на портале юидроссии.рф.

Тестирование участников (возможность ответить на тестовые задания) пройдет **с 22 по 31 октября 2019 г.**, в том числе:

- обучающихся 1-4 классов – **22-23 октября;**
- обучающихся 5-6 классов – **24-25 октября;**
- обучающихся 7-9 классов – **28-29 октября;**
- обучающихся 10-11 классов – **30-31 октября.**

Все участники тестирования получают электронные сертификаты об участии, а победители, показавшие лучшие результаты в тестировании, получают памятные призы и дипломы!

**ПРИМИ УЧАСТИЕ В ТЕСТИРОВАНИИ!**

УЗНАЙ, НАСКОЛЬКО ХОРОШО ТЫ ЗНАЕШЬ ПДД!

