

УМВД России по Ханты-
Мансийскому автономному
округу – Югре

Управление
Министерства внутренних дел
Российской Федерации
по городу Нижневартовску
(УМВД России по г.Нижневартовску)

ул. 60 лет Октября д.28
г.Нижневартовск 628606, т/факс
8(3466)49-35-35

10.05.2023 № 27/19/1-48317

на № _____ от _____

Анализ ДДТТ за 4 месяца 2023 года

Уважаемая Светлана Геннадьевна!

Направляю анализ детского дорожно-транспортного травматизма на территории обслуживания Госавтоинспекции УМВД России по г. Нижневартовску за период 4 месяцев 2023 года.

Прошу Вас направить вышеуказанный анализ руководителям образовательных организаций и педагогам, ответственным за организацию работы по профилактике детского дорожно-транспортного травматизма на базе пришкольных летних лагерей, учитывать полученные данные при определении направлений профилактической работы педагогическим составом образовательных учреждений с несовершеннолетними, а также организовать размещение текущего анализа в уголках безопасности и сайтах образовательных организаций.

Приложение: по тексту, на 5 л. в 1 экз.:


1. Результаты дифференцированного анализа дорожно-транспортных происшествий с участием детей на территории обслуживания Госавтоинспекции УМВД России по г. Нижневартовску за период 4 месяцев 2023 года, на 5 л в 1 экз.

Только в адрес, направляю электронной почтой.

Начальник Госавтоинспекции

Н.С.Козлов

исп.: Хисматуллин Р.Ш.
8(3466)49-72-64



Результаты дифференцированного анализа дорожно-транспортных происшествий с участием детей на территории обслуживания ОГИБДД УМВД России по г. Нижневартовску за период 4 месяцев 2023 года

За 4 месяца текущего года на дорогах города Нижневартовска зарегистрировано 11 дорожно-транспортных происшествий с участием несовершеннолетних детей и подростков в возрасте до 16 лет (АППГ 2022г. – 11), в результате которых 11 юных участников дорожного движения получили травмы (АППГ – 10, +10%), погибших детей нет (АППГ – 2, -100%).

Показатели ДДТТ	2023 год	2022 год	%
Количество ДТП	11	11	0
Погибло детей	0	2	-100%
Ранено детей	11	9	+22,2%
ДТП по вине водителя	9	9	0
ДТП по вине несовершеннолетнего	2	2	0

Таким образом, в сравнении с аналогичным периодом прошлого года наблюдается снижение количества погибших в ДТП детей на 100%. Количество ДТП осталось на уровне прошлого года, при этом количество травмированных несовершеннолетних увеличилось на 22,2% по сравнению с аналогичным периодом прошлого года. Количество ДТП, произошедших по причине нарушения ПДД водителями транспортных средств и по собственной неосторожности детей остались на уровне прошлого года.

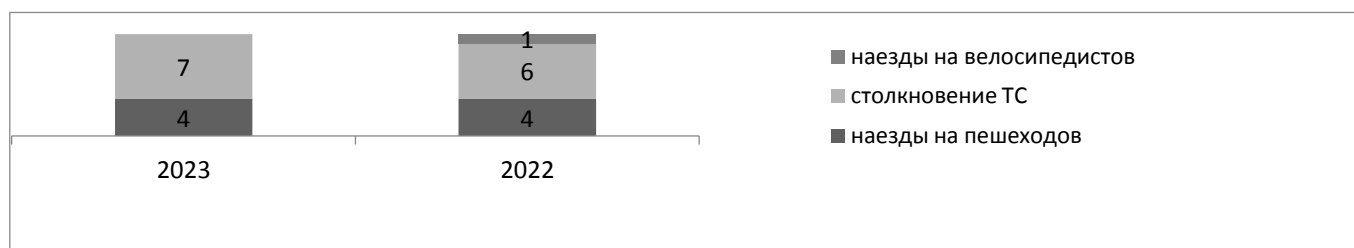
Распределение показателей детского дорожно-транспортного травматизма по месяцам

Основные показатели	январь		февраль		март		апрель		май		июнь		июль		август		сентябрь		октябрь		ноябрь		декабрь		
	2023	2022	2023	2022	2023	2022	2023	2022	2023	2022	2023	2022	2023	2022	2023	2022	2023	2022	2023	2022	2023	2022	2023	2022	
кол-во ДТП	3	5	4	3	0	1	4	2		1		4		1		2		2		2		1		1	
кол-во раненых	3	3	4	3	0	1	4	2		1		4		1		2		2		2		1		1	
погибших	0	2	0	0	0	0	0	0		0		0		0		0		0		0		0		0	

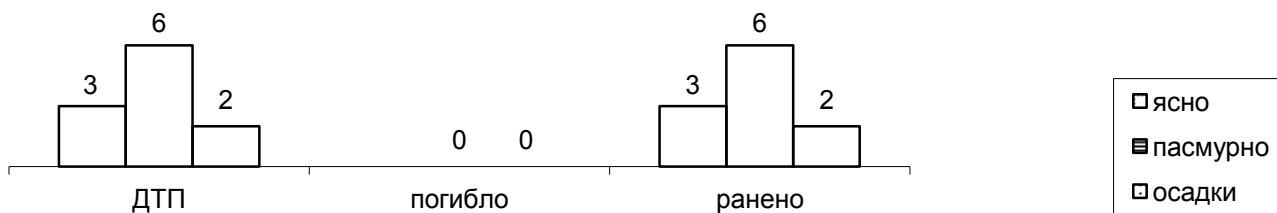
Виды ДТП, в результате которых пострадали дети

За 4 месяца текущего года зарегистрировано 7 ДТП, в виде столкновения транспортных средств (АППГ – 6, 16%), 4 ДТП с участием пешеходов (АППГ – 4, 1 ДТП зарегистрировано как наезд на велосипедиста).

Количественное распределение ДТП с участием пострадавших детей представлено на диаграмме:

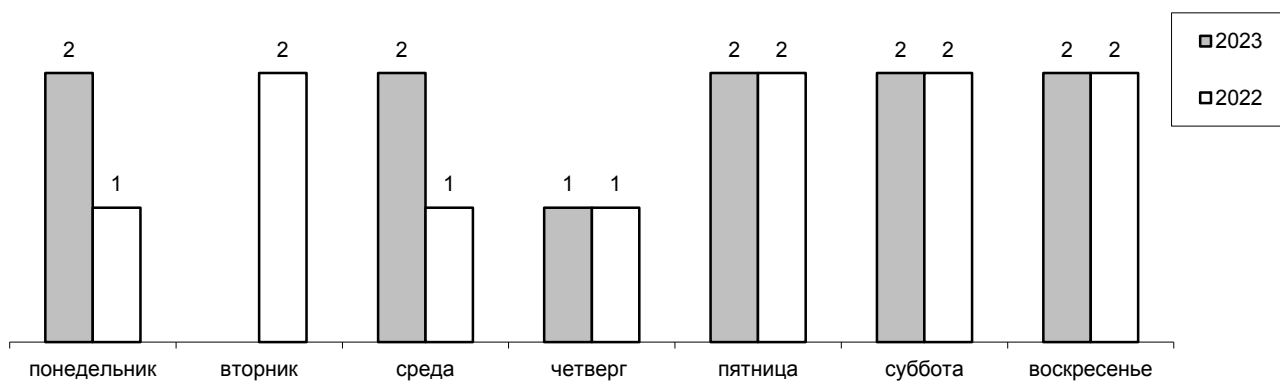


Распределение показателей дорожно-транспортного травматизма в зависимости от погодных условий

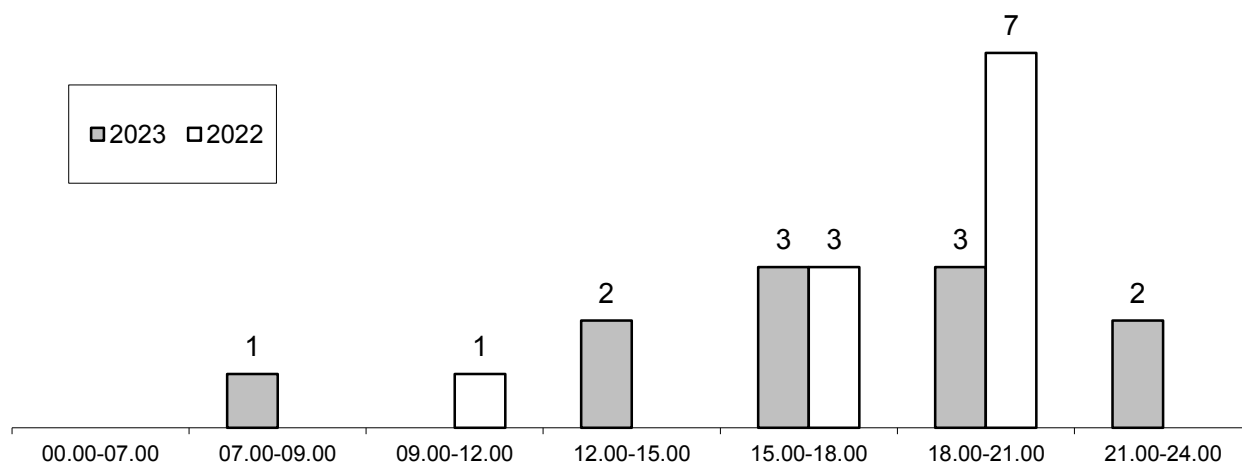


Установить причинно-следственную связь от влияния погодных условий на возникновение ДТП, можно в 73%.

Распределение количества дорожно-транспортных происшествий в зависимости от дня недели



Распределение количества дорожно-транспортных происшествий в зависимости от времени суток

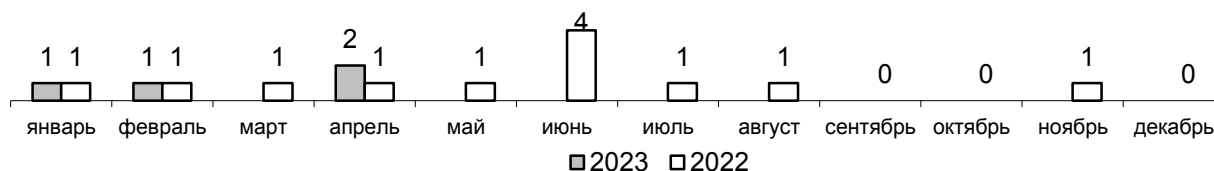


54% ДТП с участием несовершеннолетних приходится на временной интервал с 15 до 21 часов (АППГ – 91%). Данная тенденция связана с увеличением интенсивности движения транспортных потоков и активным пребыванием детей на улице именно в это время.

ПЕШЕХОДЫ

За 4 месяца текущего года зарегистрировано 4 ДТП с участием детей пешеходов (АППГ – 4 ДТП), в которых 4 несовершеннолетних травмированы (АППГ -3, +33%), погибших пешеходов нет (АППГ – 1, - 100%). 2 ДТП по собственной неосторожности несовершеннолетних (АППГ -2).

Динамика дорожно-транспортных происшествий по месяцам в сравнении с АППГ



Распределение пострадавших по возрастным категориям выглядит следующим образом:

Основные возрастные категории	ДТП 2023 г	% от общего числа пострадавших детей - пешеходов	ДТП 2022 г	% от общего числа пострадавших детей - пешеходов
Дошкольники до 7 лет	0	0%	0	0%
Школьники начальных классов от 7 до 10 лет	0	0%	3	75%
Школьники средних классов от 11 до 14 лет	4	100%	0	0%
Школьники старших классов от 15 до 16 лет	0	0%	1	25%

Дети – пешеходы, краткие сведения

2023

4 ДТП – 4 травмированных

2 ДТП по вине водителя

(14.01 - непредоставление преимущества в движении пешеходу на нерегулируемом пешеходном переходе – 1 ДТП – 1 травм, 06.04 - непредоставление преимущества в движении пешеходу в жилой зоне, Ленина 48, МБОУ «Гимназия»)

2 ДТП по вине несовершеннолетнего

(24.02.- переход на запрещающий сигнал светофора ул. Маршала Жукова 26, СШ40, 10.04 – переход проезжей части вне пешеходного перехода в зоне его видимости, Дзержинского, 15, СШ13)

1 ДТП в темное время суток (25%)

Без СВЭ – в 3 случаях (75%)

без сопровождения взрослых – в 4 случаях (100%)

2022

4 ДТП – 1 погиб и 3 травмированы

1 ДТП по вине водителя

(22.02. - непредоставление преимущества в движении пешеходу на нерегулируемом пешеходном переходе, Дзержинского, 9, СШ5, 18.04-непредоставление преимущества в движении пешеходу на нерегулируемом пешеходном переходе, Мира, 60 стр.3, СШ21)

3 ДТП по вине несовершеннолетнего

(19.01–переход на запрещающий сигнал светофора, Ханты-Мансийская, 19, СШ22; 13.03 – выход из-за стоящее ТС, Ханты-Мансийская,27, ДС47)

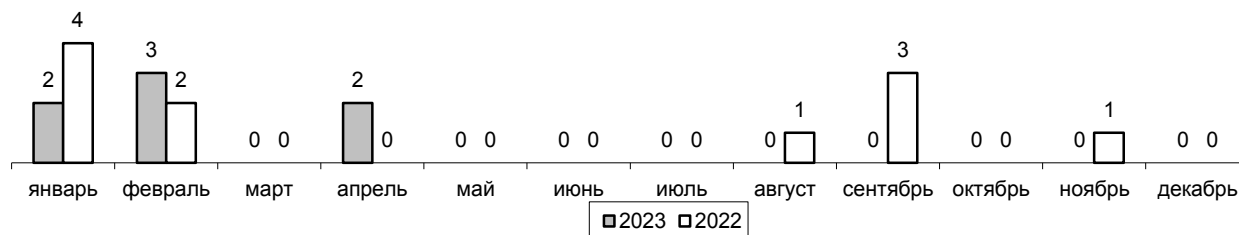
3 ДТП в темное время суток (75%)

Без СВЭ – в 4 случаях (100%)

без сопровождения взрослых – в 3 случаях (75%)

ПАССАЖИРЫ

За 4 месяца текущего года зарегистрировано 7 ДТП с участием детей - пассажиров (АППГ – 6, +16,7%). В которых травмированы 7 (АППГ – 5, +40%) несовершеннолетних, погибших нет (АППГ – 1, -100%).



Основные возрастные категории	2023 г	% от общего числа пострадавших детей - пассажиров	2022 г	% от общего числа пострадавших детей - пассажиров
Дошкольники до 7 лет	2	29%	1	17%
Школьники начальных классов от 7 до 10 лет	0	0%	3	49%
Школьники средних классов от 11 до 14 лет	5	71%	1	17%
Школьники старших классов от 15 до 16 лет	0	0%	1	17%

Дети – пассажиры, краткие сведения

2023

7 ДТП – 7 травмированных

Установлено нарушений правил перевозки несовершеннолетних – 3 факта - 43%;

6 несовершеннолетних находились на заднем пассажирском сиденье – 86%

ДТП произошедшее по вине водителя, в салоне которого находился несовершеннолетний пассажир – 4 (57%)

Причины ДТП с участием детей-пассажиров
 - нарушение очередности проезда – 6 ДТП 6 пострадавших.
 - неправильный выбор дистанции – 1 ДТП 1 пострадавший.

2022

6 ДТП – 1 погиб и 5 травмированы

1 ребенок с нарушение правил перевозки - 17%;

5 несовершеннолетних находились на заднем пассажирском сиденье – 83%

ДТП произошедшее по вине водителя, в салоне которого находился несовершеннолетний пассажир – 2 (33%)

Причины ДТП с участием детей-пассажиров
 - нарушение правил расположения на проезжей части – 1 ДТП 1 погибший;
 - нарушение очередности проезда – 3 ДТП 3 пострадавших;
 - несоблюдение дистанции – 2 ДТП 2 пострадавших

Исходя из проведенного анализа следует, что:

1. Общая аварийность: в сравнении с аналогичным периодом прошлого года наблюдается снижение количества погибших в ДТП детей на 100%. Количество ДТП осталось на уровне прошлого года, при этом количество травмированных несовершеннолетних увеличилось на 22,2% по сравнению с аналогичным периодом прошлого года. Количество ДТП, произошедших по причине нарушения ПДД водителями транспортных средств и по собственной неосторожности детей остались на уровне прошлого года.

2. 73% ДТП (8 из 11 ДТП) с участием несовершеннолетних произошли в пасмурную погоду. В связи с чем, при проведении профилактической работы необходимо уделять внимание влиянию погодных условий на безопасность дорожного движения, таких как осадки, ограничивающих видимость водителю и т.п.

Дети – пешеходы:

За отчетный период зарегистрировано 4 ДТП с участием детей пешеходов (АППГ – 4 ДТП), в которых 4 несовершеннолетних травмированы (АППГ -3, +33%), погибших пешеходов нет (АППГ – 1, - 100%). 2 ДТП по собственной неосторожности несовершеннолетнего (АППГ - 2).

Отсутствуют дорожно-транспортные происшествия, где в одном происшествии травмированы 2 и более несовершеннолетних.

- в 100% пострадавшими в ДТП несовершеннолетними стали дети от 11 до 14 лет, т.е. возраст, когда несовершеннолетние самостоятельно участвуют в улично-дорожном движении.

- 50% ДТП с участием детей – пешеходов произошли в зоне действия пешеходных переходов (2 из 4 ДТП). В виду того, что данная тенденция сохраняется с прошлого года, необходимо увеличить количество практических занятий, связанных с обучением несовершеннолетних правилам пересечения проезжей части;

- с целью недопущения ДТП на территории дворовых территорий, при проведении профилактической работы с обучающимися необходимо уделять внимание соблюдению ПДД на территории дворов и обучить мерам дополнительной безопасности на данных территориях (недопустимость выхода на проезжую часть из-за припаркованного транспорта, движение позади автомобиля);

Дети – пассажиры:

Зарегистрировано 7 ДТП с участием детей - пассажиров (АППГ – 6, +16,7%). В которых травмированы 7 (АППГ – 5, +40%) несовершеннолетних, погибших нет (АППГ – 1, -100%).

- 57% или 4 ДТП - произошли по вине водителя, в салоне которого находился несовершеннолетний пассажир (АППГ -2, 33% от общего числа ДТП с участием детей-пассажиров).

Начальник отделения ОАР и ПБДД Госавтоинспекции
УМВД России по г. Нижневартовску

И.С. Галеева